

# FIN-Ligna


## Slim-line Cristal

### PVC-bois

Esthétique élancée et profils fins à l'extérieur, aspect tout en verre à l'intérieur.



Illustration : exécution en un vantail, extérieur PVC gris 06 anthracite, intérieur en intérieur en bois gris quartz 3X04, bord émaillé en noir G01



### Toujours parfaite.

#### Avantages de cette fenêtre Finstral.

##### Profils PVC de haute qualité

Le cadre de la fenêtre est constitué d'un profil PVC soudé dans les angles, étanche à l'air et à l'eau. Il isole parfaitement, il est simple d'entretien et durable. Et comme Finstral n'utilise pas de mousse isolante, la fenêtre est 100 % recyclable.

##### Les plus fins profils

Cette fenêtre dispose des profilés les plus fins de sa catégorie : pour profiter au mieux de la lumière naturelle à l'intérieur et bénéficier d'une large vue, sans renoncer à l'isolation thermique.

##### Élégantes surfaces en PVC

Nous utilisons toujours des profilés teints dans la masse, durables, résistants à la lumière, au lieu de films adhésifs. Finstral est le seul fabricant à imprimer un aspect de surface sur le matériau. Les films en décor bois sont thermo-soudés, donc durablement fixés au profil.

##### Bois élaboré dans nos ateliers

Nos profils en bois sont exclusivement composés de bois tendres et durs, provenant d'exploitations durables. Du bois brut au cadre fini, nous réalisons nous-même chaque phase de la fabrication – rabotage, profilage, laquage.

##### Le meilleur vitrage isolant

Finstral fabrique ses propres vitrages isolants en utilisant le meilleur verre disponible sur le marché et des intercalaires à isolation renforcée, soudés dans les angles. Isolation parfaite, transmission lumineuse maximale, finition soignée dans les détails : en standard chez Finstral.

##### Sécurité sans compromis

Les rouleaux champignon sont disposés sur tout le périmètre avec 85 cm maximum entre chaque point de verrouillage. Le vitrage solidement collé à l'ouvrant augmente encore la protection contre le dégivrage. Autres équipements de sécurité disponibles en option.

##### Toujours un joint central

Un joint coextrudé sur l'épaulement central protège parfaitement le ferrage de l'humidité et des saletés. L'épaulement augmente aussi la sécurité, en rendant difficile l'accès au ferrage et le dégivrage.

##### Collé et non calé

Chez Finstral le vitrage est toujours collé dans l'ouvrant. Cette technique moderne confère une plus grande solidité à l'ouvrant et en améliore la fonctionnalité. L'utilisation est plus confortable et la fenêtre ne nécessite qu'un entretien minime.

##### Toujours en de bonnes mains

Du développement produit à l'extrusion des profilés, de la fabrication des vitrages isolants à la fabrication de votre fenêtre, et jusqu'à la livraison et la pose réalisée par nos partenaires-distributeurs qualifiés : pour faire en sorte que tout soit parfait, Finstral s'occupe de tout.



Le côté façade  
de votre fenêtre



Le cœur  
de votre fenêtre.

**Toujours  
une esthétique  
personnalisée.**

**Toujours  
une protection  
fiable.**

**Toujours  
une isolation  
optimale.**

**Toujours  
une adaptation  
appropriée.**

#### Matériau

- PVC

#### Couleur/surface

##### Teintes du cadre

- satiné (effet imprimé directement en surface sans film collé, profilé teinté dans la masse) : blanc, gris soie, gris
- veiné (effet imprimé directement en surface sans film collé, profilé teinté dans la masse) : blanc, blanc antique, blanc perlé
- structure bois (film thermo-soudé au profil, surfaces veinées, profil teinté dans la masse) : castagno, chêne, noyer

#### Formes

##### Épaisseur dormant

- 84 mm (à l'intérieur dormant et ouvrant en plan semi-uni)
- 105 mm (à l'intérieur dormant et ouvrant en plan uni)

##### Aspect extérieur de l'ouvrant

- Slim-line Cristal
- partie visible de l'ouvrant : 31 mm

#### Éléments de décoration

##### Petits-bois

- petit-bois intégrés au vitrage (9, 18 ou 26 mm)

##### Panneaux (pour champs fixes)

- panneaux lisses, rainurés et plate-bande (dans les teintes des profils)
- panneaux en verre émaillé (10 teintes)
- panneaux en résine synthétique (5 décors)
- panneaux en céramique (7 décors)

#### Effraction

##### Protection standard contre les effractions

- ferrage de sécurité avec rouleaux champignon sur tout le périmètre, 85 cm maximum entre chaque point de verrouillage.

##### Sécurité complémentaire

- vitrage de sécurité feuilleté Multiprotect, jusqu'à la classe P5A
- poignée avec serrure ou bouton de blocage
- plaque anti-perforation du mécanisme de la poignée
- capteur de surveillance électronique

#### Soleil/chaleur

##### Autres solutions d'occultation

- pour une exécution avec ouvrant couplé et store intégré, choisissez un ouvrant FIN-Project aluminium-bois avec équipement Twin
- volet soulant
- brise-soleil orientable
- volet battant
- volet coulissant
- volet coulissant repliable

#### Regards

- vitrages ornementaux (13 designs)

#### Insectes

- moustiquaire fixe
- moustiquaire avec cadre pour porte-fenêtre
- moustiquaire enroulable à tirage vertical ou latéral
- moustiquaire plissée pour porte-fenêtre

#### Chaleur/froid

##### Triple vitrage Max-Valor

- vitrage innovant à haute performance Max-Valor:  $U_g$  0,6 W/m<sup>2</sup>K, g 0,60, LT 0,77
- meilleur vitrage pour fenêtre en Europe : isolation thermique et gain énergétique maximum, transparence maximale et teinte neutre
- remplissage argon
- arêtes de vitrage légèrement rabattues
- contrôle qualité de chaque vitrage réalisé par scanner électronique
- marquage CEKAL et label de qualité RAL pour doubles et triples vitrages isolants
- intercalaire de vitrage à isolation renforcée, soudé dans les angles, teinte noire
- réflexion particulièrement faible (moins de 15%) et donc plus sûr pour la sécurité des oiseaux

##### Valeurs d'isolation thermique

- fenêtre à un vantail de dimensions normées pour le calcul  $U_w$  1,23 x 1,48 m :
- valeur maximale en triple vitrage :  $U_w$  0,82 W/m<sup>2</sup>K

#### Bruit

##### Composants insonorisants

- profils parfaitement solitaires
- joints coextrudés au profil PVC
- vitrage collé à l'ouvrant au lieu d'être calé
- certificats d'essai ift disponibles sur demande ou à télécharger sur le portail architecte

##### Valeurs d'isolation acoustique

- valeur  $R_{w,p}$  pour fenêtre/porte à un vantail, surface jusqu'à 2,7 m<sup>2</sup> :
- npd (no performance determined, aucune performance déterminée)

#### Étanchéité

##### Structure de l'étanchéité

- angles soudés
- joints solides et adaptés
- l'épaulement du joint central protège le ferrage

##### Étanchéité à l'eau

- selon EN 12208: classe 9A pour une fenêtre un vantail

##### Perméabilité à l'air

- selon EN 12207: classe 4 pour une fenêtre un vantail

#### Type de pose

##### Le neuf/réhabilitation

- pose en deux phases : le précadre isolant FIN-Fix est d'abord fixé et enduit dans la maçonnerie, puis à la fin du gros œuvre, les menuiseries sont installées dans le précadre (conseillé par Finstral)
- pose en une seule phase : les fenêtres sont installées directement dans la maçonnerie

##### La rénovation

- pose sur cadre existant : le dormant de l'ancienne fenêtre est recoupé et recouvert par le nouveau cadre. Opération simple et rapide
- dépose complète de l'ancien dormant et installation dans la maçonnerie de la nouvelle fenêtre.

#### Qualité de l'étanchéité

##### Adaptations fiables

- bibliothèque de plus de 700 coupes d'adaptation pour toute l'Europe, dont quelque 300 certifiées par l'institut indépendant ift de Rosenheim (à télécharger sur notre portail architecte ou sur demande)

##### Standards de pose actuels

- les formations obligatoires à la pose des produits Finstral présentent la mise en œuvre de matériaux d'étanchéité modernes
- tous nos partenaires distributeurs suivent régulièrement les formations à la pose Finstral. Le label ci-dessous distingue les partenaires certifiés pose par l'institut für Fenstertechnik Rosenheim (ift) :





Le côté habitation  
de votre fenêtre.



Le service  
autour de votre fenêtre.

**Toujours  
une esthétique  
personnalisée.**

**Toujours  
un fonction-  
nement  
intuitif.**

**Toujours  
une gestion  
efficace.**

**Toujours  
un service  
impeccable.**

#### Matériau

- bois

#### Couleur/surface

##### Teintes du cadre

- épicéa naturel , épicéa blanc lisse, épicéa blanc perlé lisse, épicéa blanchi, épicéa gris beige, épicéa brun
- chêne naturel
- gris clair, gris sable, gris quartz, gris carbone, brun foncé

##### Teintes du vitrage

- 10 teintes pour le bord émaillé

#### Formes

##### Aspect du cadre intérieur

- dormant et ouvrant en plan semi-uni
- dormant et ouvrant en plan uni
- vitrage en recouvrement de l'ouvrant
- ouvrant sans parclose

#### Poignées/paumelles

##### Poignées

- poignées en aluminium, série 1 et 2
- poignées en inox, série 3
- poignées en laiton chromé satiné série 4
- poignées avec rosette ronde série 11, 12 et 13
- compatible avec toutes les poignées les plus courantes avec deux fixations à vis filetées M5
- compatible avec toutes les poignées extractibles du fabricant FSB

##### Paumelles

- paumelles cachées

#### Accessoires

##### Tablette intérieure

- tablette intérieure bois, dans la teinte de la fenêtre, réalisée sur mesure, avec angles droits ou arrondis

#### Types d'ouverture

##### Ferrage ouverture à la française - oscillo-battant OF-OB (standard)

- ferrage de qualité
- rouleaux champignon auto-réglables
- pied de positionnement
- dispositif anti-fausse manœuvre
- hauteur poignée modifiable

##### Autres options d'ouverture

- porte-fenêtre
- imposte à soufflet

#### Maniabilité

##### Confort de série

- le vitrage collé sur toute sa périphérie dans l'ouvrant garantit une utilisation simple, durable avec peu d'entretien

##### Autres options de confort

- dispositif d'aide oscillo-battant
- ouverture en oscillo-battant motorisée, actionnable par bouton ou connectée à système Smart Home, moteur électrique visible ou caché
- seuil plat pour porte-fenêtre

#### Sécurité d'utilisation

##### Vitrages de sécurité

- vitrage trempé de sécurité Bodysafe
- vitrage feuilleté de sécurité Multiprotect

##### Blocage de l'ouverture OF

#### Aérer

##### Aération manuelle

- position oscillo-battante été/hiver
- aération réduite OB sécurisée
- frein d'ouvrant
- ouvrant d'aération Classic-line Vent

##### Aérations actives

- ActiveVent : ventilation motorisée avec 4 débits réglables jusqu'à 45 m<sup>3</sup>/h

#### Coordination

##### Étude de projet

- des conseils complets pour votre projet, délivrés par des experts compétents
- si nécessaire, étude personnalisée par des experts Finstral qualifiés

##### Aides fiscales

- renseignements sur les types d'aides fiscales et les démarches

##### Devis

- devis clair et détaillé avec une première date approximative d'installation
- nous pouvons vous expliquer personnellement les détails du devis

##### Fabrication

- Finstral s'occupe directement de la conception et de la fabrication des profils, des vitrages ainsi que l'assemblage de la fenêtre

##### Livraison et pose

- ponctuelles et complètes, fiabilité de livraison de 97%
- équipes de pose formées par Finstral

#### Pose

##### Mise en œuvre professionnelle

- respect des délais annoncés
- explication du déroulement des travaux
- préparation de l'espace de travail : protection des meubles et du sol, etc.
- pose dans les règles de l'art et suivant les directives Finstral et de l'ift à Rosenheim
- explications sur la correcte utilisation des fenêtres, une fois l'installation effectuée

##### Reprise des anciennes fenêtres

- sur demande, nous reprenons et éliminons correctement vos anciennes fenêtres, une fois le chantier terminé

#### Réception

##### Réception et instructions

- une fois les travaux terminés, nous effectuons en votre présence le contrôle de qualité final et vous expliquons le fonctionnement des nouvelles fenêtres
- service en souplesse, afin que le client soit toujours satisfait

##### Facturation et déclaration des performances

- factures transparentes, émises rapidement en même temps que la déclaration des performances

#### Garanties

##### Garanties légales fabricant

##### Certificats

Finstral est le fabricant de fenêtres le plus certifié en Europe

##### Qualité produit

- label de qualité RAL pour les systèmes de profils des fenêtres PVC
- label RAL et marquage CEKAL pour double et triple vitrage isolant
- labels de qualité RAL et ift pour les fenêtres et portes

##### Qualité de la pose

- des centaines de coupes d'adaptation et de mise en œuvre, certifiées par l'Institut für Fenstertechnik Rosenheim (ift)

##### Qualité de management

- qualité EN ISO 9001
- environnement EN ISO 14001
- sécurité au travail BS OHSAS 18001
- énergie EN 50001

#### Service

##### Studios et Studios partenaires

- les salles d'exposition - Studios - de Finstral et de ses partenaires sont le lieu idéal pour développer un projet et se faire conseiller. Trouvez le Studio le plus proche de chez vous : [www.finstral.com/studios](http://www.finstral.com/studios)

##### Service après-vente

- Finstral dispose d'un service après-vente dans toutes régions où nous sommes commercialement présents.

##### Service aux architectes

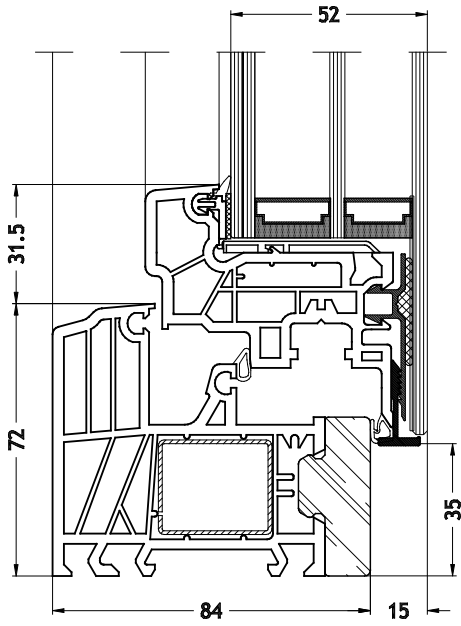
- échantillons, coupes d'adaptations, certificats d'essais, dessins CAO au format DWG, textes de descriptifs sont disponibles auprès du service architectes Finstral ou en consultant le portail dédié aux architectes : [www.finstral.com/architectes](http://www.finstral.com/architectes)



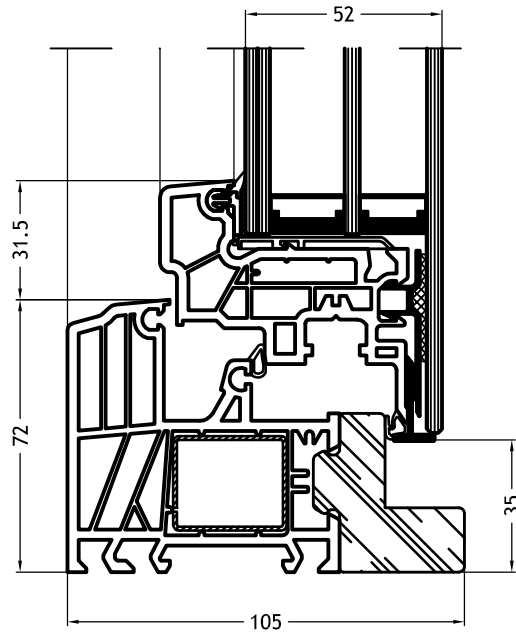
# Dessins techniques

échelle 1:2

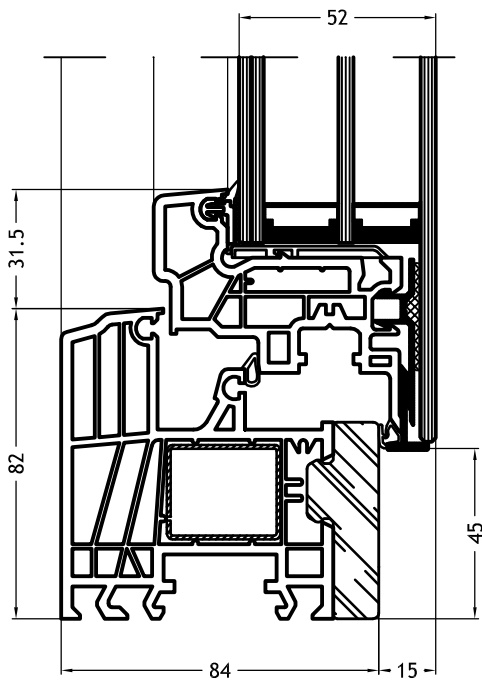
**Dormant en L, 9A60**  
avec ouvrant Slim-line Cristal



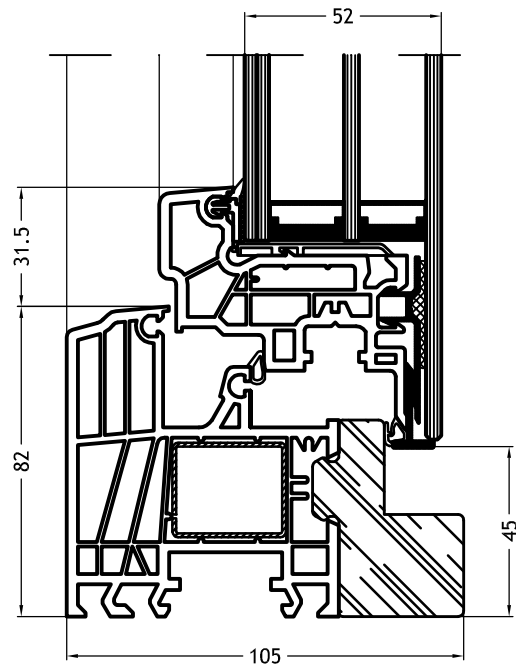
**Dormant en L, 9F60**  
avec ouvrant Slim-line Cristal



**Dormant en L, 9B43**  
avec ouvrant Slim-line Cristal



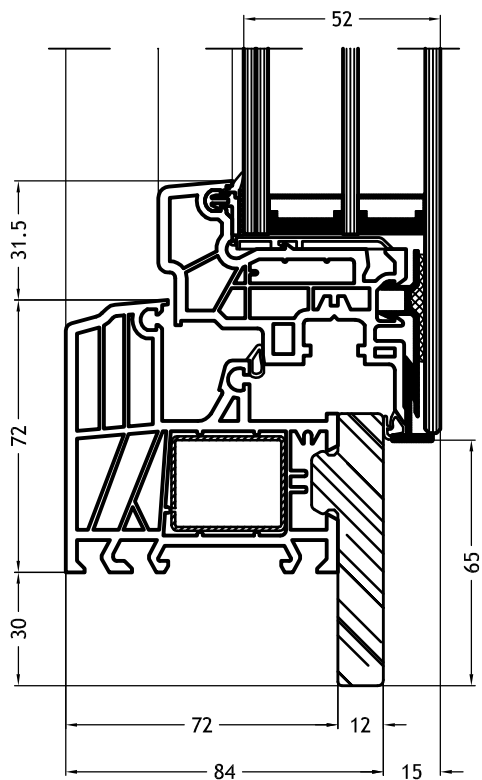
**Dormant en L, 9G43**  
avec ouvrant Slim-line Cristal



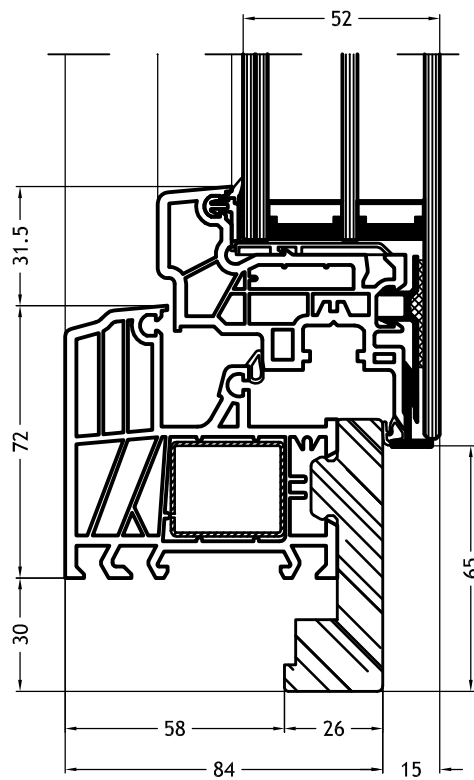
# Dessins techniques

échelle 1:2

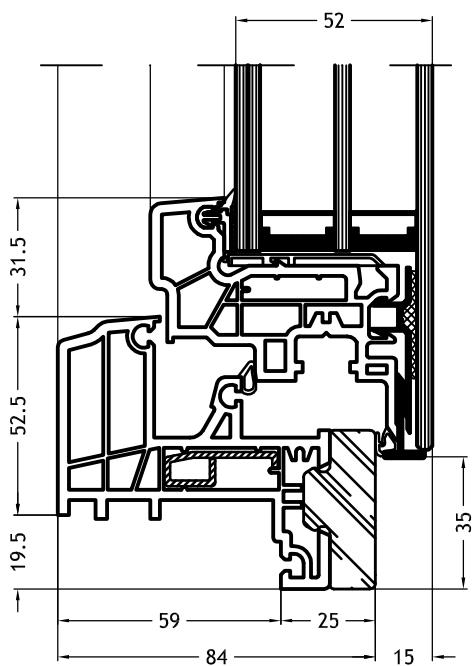
**Dormant en Z, 9C60**  
avec ouvrant Slim-line Cristal



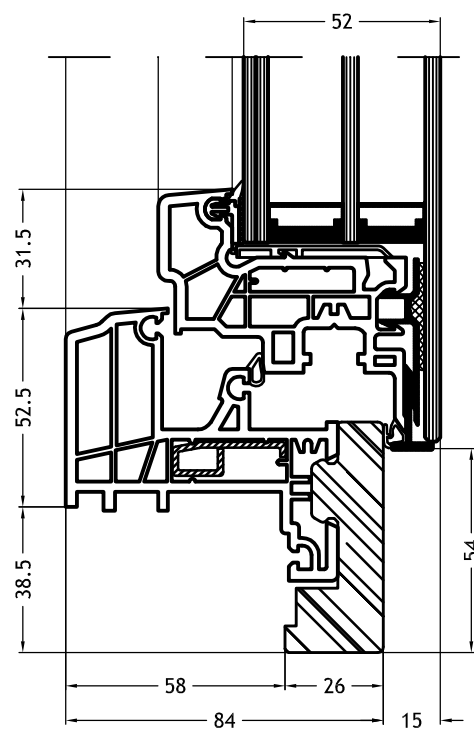
**Dormant en Z, 9D60**  
avec ouvrant Slim-line Cristal



**Dormant en Z, 9A36**  
avec ouvrant Slim-line Cristal



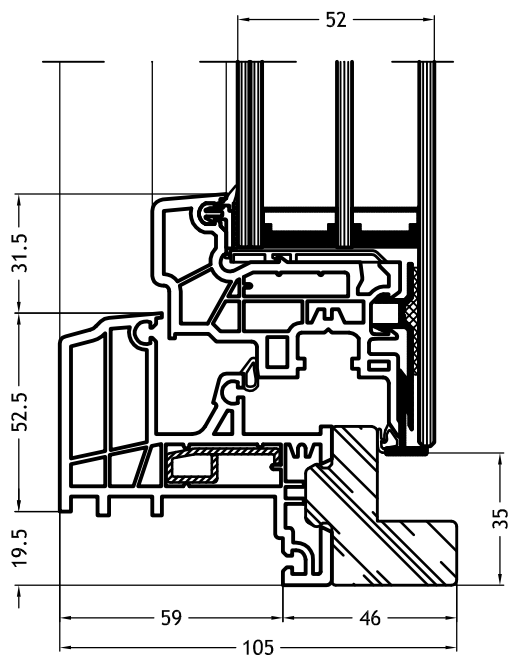
**Dormant en Z, 9E36**  
avec ouvrant Slim-line Cristal



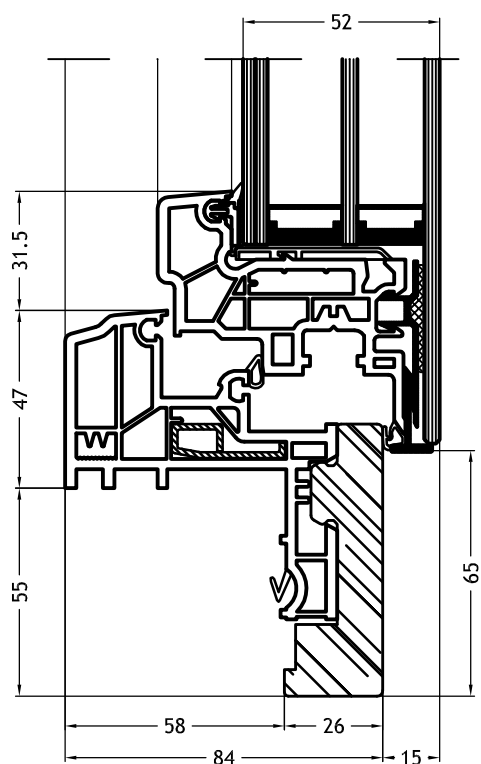
# Dessins techniques

échelle 1:2

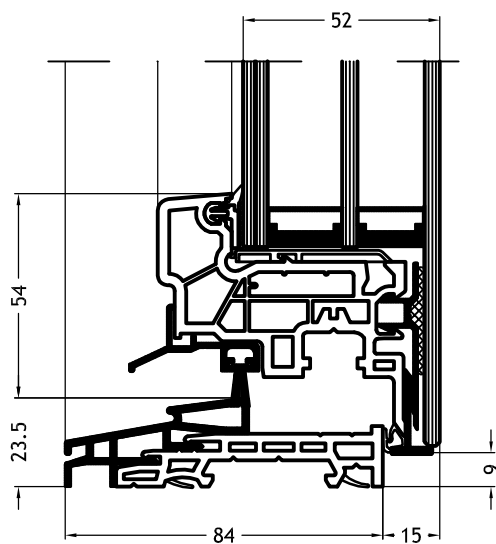
**Dormant en Z, 9F36**  
avec ouvrant Slim-line Cristal



**Dormant en Z, 9D63**  
avec ouvrant Slim-line Cristal



**Seuil plat**  
avec ouvrant Slim-line Cristal



# Dessins techniques

échelle 1:2

Montant/traverse 9756  
avec ouvrant Slim-line Cristal

